



Solidarité Genève Sud

Statistiques 2015

Résumé



Remerciements

Aux communes genevoises, à l'Etat et à la Ville de Genève pour leur participation à l'enquête.

Aux associations membres de la FGC et à leurs partenaires du Sud, ainsi qu'aux nombreuses autres associations et entités répertoriées dans cette publication.

Aux partenaires institutionnels de la FGC pour leur précieux soutien :

**DDC,
Etat et Ville de Genève,
Bernex,
Carouge,
Chêne-Bougeries,
Lancy,
Meyrin,
Onex,
Plan-les-Ouates,
Satigny,
Vernier et
Veyrier**

Aux communes genevoises qui ont soutenu des projets FGC en 2015 :

**Chêne-Bourg,
Confignon,
Grand-Saconnex,
Meinier,
Troinex et
Versoix.**

Ainsi que : Au Service cantonal de surveillance des communes pour les données transmises.

Note : le générique masculin est utilisé sans aucune discrimination et uniquement dans le but d'alléger le texte.

Enquête et réalisation

LES IDEES est un Bureau d'études, de conseil, de promotion et de mise en réseau d'acteurs publics et privés, dans les domaines politiques, environnementaux et sociaux, dirigé par Jean Rossiaud.

Antonin Calderon : socio-économiste : *récolte et analyse des données*

Manuel Guzman : socio-économiste : *récolte et analyse des données*

Cynthia Neury : *relectrice : coordination administrative et relecture*

Jean Rossiaud : directeur du Forum démocratique mondial (FDM), Dr. en Sciences économiques et sociales.

Création et réalisation

www.messaggio.ch

Coordination FGC

Maribel Rodriguez, secrétaire générale
Anne-Marie Lopez-Riat, coordinatrice projets information

Imprimé à 1'500 exemplaires sur papier recyclé - septembre 2016

2016 Fédération genevoise de coopération - www.fgc.ch

Cette publication est mise à disposition selon les termes de la Licence Creative Commons Attribution - pas d'utilisation commerciale - pas de modification



ISBN : 978-2-9701142-0-8

Sommaire

Éditorial

René Longet, Président de la FGC..... 2

Plus qu'une publication..... 4

La FGC..... 5

Analyse

Les chiffres qui parlent 6

a. Analyse des données pour l'année 2015

*La solidarité internationale par catégorie d'action et
Les 15 principaux pays d'intervention* 7

*Répartition par région d'intervention et
Les 15 principales entités subventionnées* 8

Les contributions des collectivités genevoises en 2015 8

b. Analyse longitudinale 1985-2015

Évolution des montants de la solidarité internationale 9

*Vers le 0.7% - La solidarité internationale
en proportion des dépenses de fonctionnement* 9

Tableaux de synthèse de 1985 à 2015

Montant total alloué à la solidarité internationale 1985-2015 10

Montant total alloué à la solidarité internationale par habitant 12

Financement de la solidarité internationale en % des charges de
fonctionnement 14

Note technique 16



Éditorial

René Longet

Président de la Fédération genevoise de coopération

Solidarité internationale : une Terre pour tous les humains

En 1970, les Nations Unies ont décidé que chaque pays industrialisé consacrerait 0,7% de son revenu national brut (RNB) à l'aide publique au développement (APD). Il est inacceptable que des centaines de millions d'êtres humains restent privés d'eau potable, d'assainissement, de scolarisation et de soins, d'alimentation et d'habitat adéquats, d'emplois, de revenus... Accueillant une trentaine d'organisations internationales, de nombreuses ONG internationales et régionales, Genève a toujours marqué un vif intérêt pour les enjeux globaux, qui se traduit par un fort engagement associatif parmi la population. En acceptant le 14 octobre 2012 une nouvelle Constitution, le peuple genevois a ancré parmi les tâches de l'Etat la solidarité internationale (art. 146) et la collaboration avec le monde associatif (art. 211).

Onze ans auparavant, le Grand Conseil votait la loi sur le financement de la solidarité internationale. Entrée en vigueur en 2002, elle prévoit que le canton y consacre «au moins 0,7% de son budget annuel de fonctionnement». Pratiquement toutes les communes s'impliquent dans ce sens et beaucoup ont atteint voire dépassé le 0,7%. Une véritable politique publique s'est ainsi développée, passant essentiellement par le soutien aux actions de terrain menées par plus de 300 associations et fondations genevoises. Quant à la Confédération, à travers les crédits cadre couvrant la période 2017-2020, son taux d'effort devrait se situer à 0,48% du RNB, en léger recul par rapport aux 0,52 atteints en 2014.

Depuis 1985, la FGC publie régulièrement un état des lieux de ces activités. L'édition 2016 innove dans sa systématique et par un support informatique facilitant la mise à jour et la recherche interactive. Derrière les chiffres et les thèmes relevés se profilent autant de réalisations concrètes, efficaces, positives, fruits de la coopération entre les collectivités publiques genevoises, la société civile genevoise et ses partenaires au Sud, et qui changent la vie de très nombreuses personnes. Un grand merci à celles et ceux qui conçoivent, financent et suivent ces projets. Beaucoup a été accompli, mais beaucoup reste à faire pour que chaque être humain puisse vivre dignement dans son pays, comme nous l'estimons normal pour nous-mêmes. Sans cet engagement, Genève ne serait pas ce qu'elle est.



FGC

Collectivités

Pays

Associations

Catégories

Synthèse



Plus qu'une publication

Depuis 1986, la Fédération genevoise de coopération publie tous les cinq ans les statistiques des contributions versées par les collectivités publiques genevoises à la solidarité internationale.

Cette démarche a pour but de permettre aux citoyennes et citoyens de suivre la progression de l'engagement de leur commune et pour celle-ci de mieux connaître ce que font ses homologues.

Cette année, à l'occasion de son 50^{ème} anniversaire, la FGC a choisi de remplacer la traditionnelle brochure papier par une édition numérique (ePUB) qui contient entre autres des vidéos, des graphiques animés et une sélection de projets en images.

Néanmoins, parce qu'il peut s'avérer utile de disposer d'une synthèse que l'on puisse feuilleter, ce résumé exécutif de l'édition *Solidarité Genève Sud – statistiques 2015* permet d'offrir un aperçu et renvoie à toute la profondeur statistique de la version numérique.

Les avantages de la transition au numérique sont :

- ✓ un document dynamique et interactif offrant des possibilités de travail et de connexion en tout temps et lieu, utilisable en ligne et hors-ligne
- ✓ une forte économie de travail à l'avenir pour une mise à jour des données et une plus grande périodicité de l'étude
- ✓ un système de publication numérique universel utilisable sur tous supports et compatible avec tous systèmes d'exploitation, en totale adéquation avec les normes W3C et ePUB et tous les systèmes web
- ✓ une diffusion rapide, sans frais, diminuant l'impact environnemental
- ✓ une production financièrement avantageuse et évitant le stockage sur plusieurs années.



Après avoir parcouru ces quelques pages, venez donc découvrir cette nouvelle publication !

La FGC

Fondée en 1966, la Fédération genevoise de coopération contribue au développement durable dans le Sud en menant une coopération de qualité avec les populations locales, et à la réflexion, à la sensibilisation et au débat sur les enjeux globaux, les conditions du développement et les relations équitables avec les pays du Sud.

La Confédération, l'Etat de Genève et dix-sept communes lui confient une partie, parfois importante, de leur budget de coopération.

Ce partenariat se fonde sur le *Label de Qualité*, garantie d'une sélection des projets par des experts, de viabilité des actions mises en œuvre, de cohérence des interventions sur le terrain, et d'un suivi rigoureux des financements et des résultats.

Une fois financés, les projets font l'objet d'un suivi précis de la Fédération, par un dialogue constant avec les ONG en charge de leur mise en œuvre. L'étroite relation que la Fédération entretient au quotidien avec ses entités membres lui permet de soutenir des projets ambitieux et d'obtenir un plus large impact sur le terrain.

Chaque année, avec un budget de 10 millions de francs, une centaine de projets sont en route dans plus de 30 pays du Sud et concourent à améliorer les conditions de vie de milliers de personnes. La FGC et ses membres, à travers le soutien des collectivités publiques, contribuent ainsi à leur échelle à...

... METTRE LE
MONDE EN
MOUVEMENT

Les chiffres qui parlent en 2015

En 2015, le **total des contributions** allouées à la solidarité internationale par les collectivités publiques du Canton de Genève s'élève à environ **29.9 millions de francs suisses**, soit une augmentation de 16.4% par rapport à l'année 2010, où il s'élevait à 25.7 millions de francs suisses.

La contribution moyenne des collectivités par habitant est de CHF 23.25.-- (CHF 22.81.-- sans le Canton et la Ville de Genève, et CHF 22.99.-- sans le Canton).

Parmi les 45 collectivités qui ont répondu à l'étude, 14 ont alloué à la solidarité internationale 0.7% ou plus du total de leurs dépenses de fonctionnement ; de plus, 9 collectivités se situent entre 0.6 et 0.7%.
Le taux moyen 2015 est de 0.66%.

Le montant moyen des contributions attribuées à la solidarité internationale est de CHF 6'539.-- pour les communes sans la Ville de Genève et le Canton, de CHF 11'085.-- pour l'ensemble des communes sans le Canton, et de CHF 22'662.-- pour l'ensemble des collectivités.

Les collectivités ont versé au total **1'321 subventions à 387 entités.**

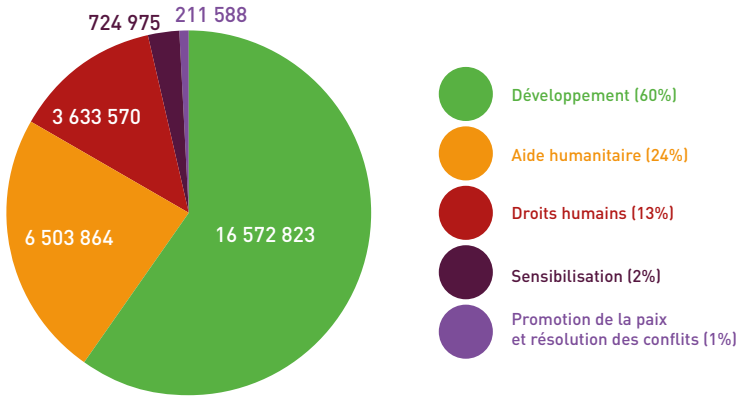
Les plus petites subventions attribuées par les communes s'élèvent à **CHF 100.--** et la plus grande a été attribuée par l'Etat de Genève et s'élève à **4.5 millions de francs suisses** (pour le CICR). La subvention moyenne est de CHF 22'662.-- alors que la médiane est de CHF 4'000.-- (ce qui signifie que 50% des projets sont aidés à moins de CHF 4'000.--, et 50% des projets à plus de CHF 4'000.--). Cette différence entre la moyenne et la médiane est due au fait qu'un petit nombre de projets et d'entités reçoivent de grands montants, et que de très nombreux projets reçoivent de petits montants. Si l'on retire du calcul, par exemple, la subvention de l'Etat de Genève au CICR, l'aide de l'Etat de Genève aux missions diplomatiques des pays les moins avancés (env. 1.38 mio), la moyenne de l'ensemble des autres montants attribués tombe à CHF 17'609.--.

Les collectivités publiques genevoises ont confié à la Fédération genevoise de coopération (FGC) près de 26.1% de l'ensemble des montants alloués, soit environ 7.35 millions de francs suisses. La FGC rassemble environ 15% des ONG genevoises agissant dans le domaine de la coopération, celle-ci étant un des secteurs de la solidarité internationale (voir repartition ci-après).

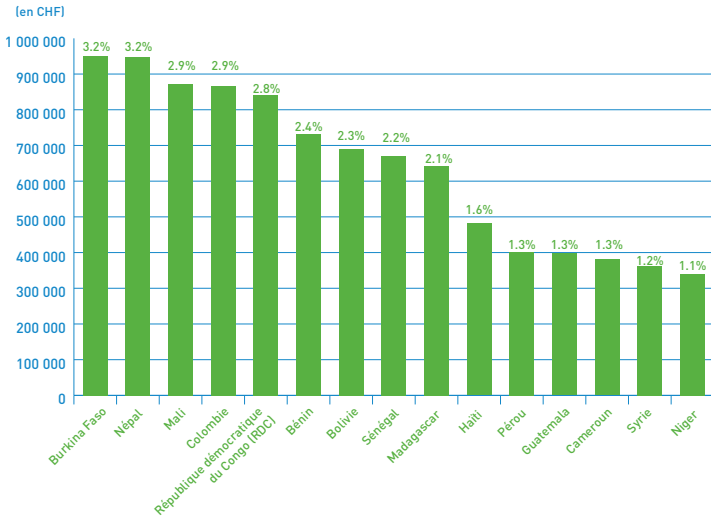
¹ (Contributions attribuées par la FGC moins les frais de fonctionnement de la FGC) / (Ensemble des contributions moins les frais administratifs de la FGC, SSI et DGVS).

a. Analyse des données pour l'année 2015

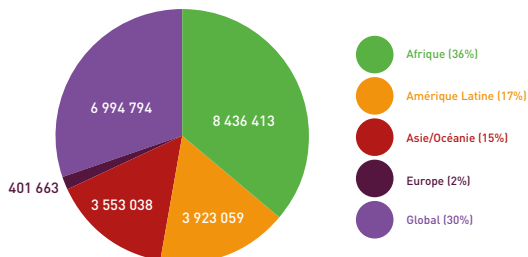
★ La solidarité internationale par catégorie d'action (en CHF)



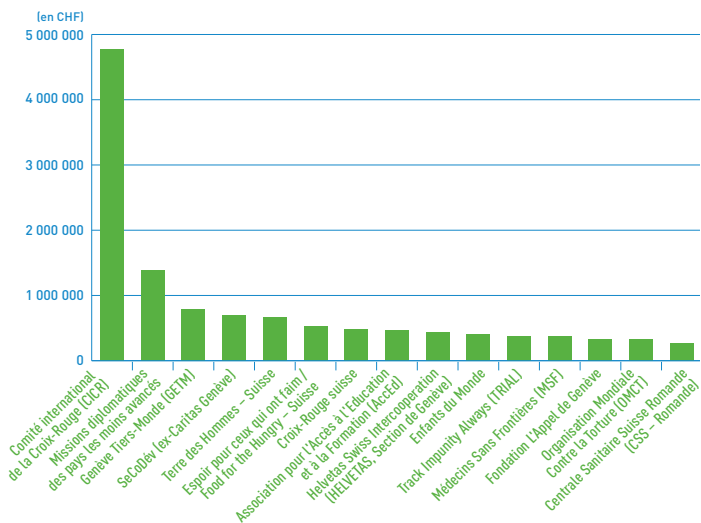
Les 15 principaux pays d'interventions



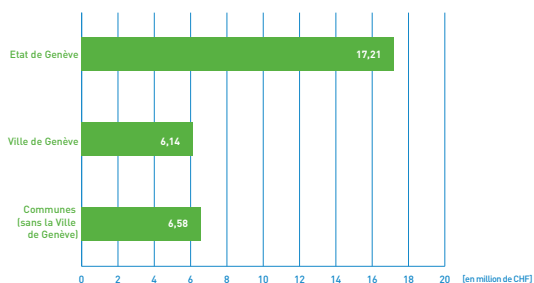
La répartition par région d'intervention (en CHF)



Les 15 principales entités subventionnées

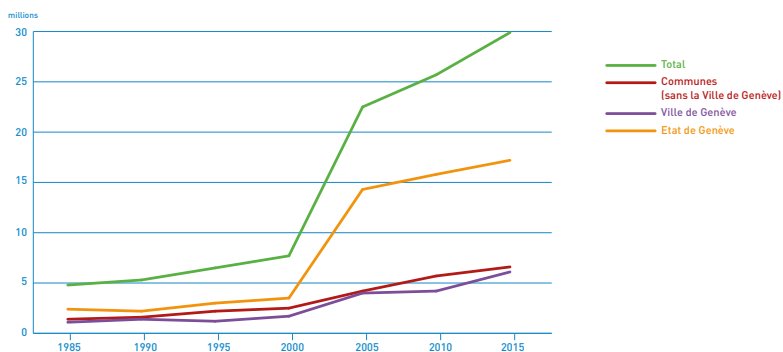


Les contributions des collectivités genevoises en 2015



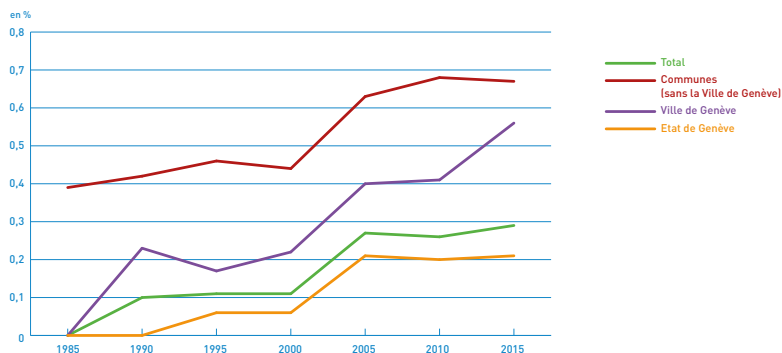
b. Analyse longitudinale 1985-2015

Évolution des montants de la solidarité internationale



L'année 2001 et l'introduction dès 2003 de la Loi cantonale sur le financement de la solidarité internationale (LFSI) marquent un tournant dans l'évolution des montants alloués. La progression est notable tant pour ce qui concerne les montants que dans les pourcentages des dépenses de solidarité internationale par rapport aux dépenses globales des collectivités. Aujourd'hui ce sont les communes et la Ville qui s'approchent le plus des 0,7 indiqués comme objectif par la loi. Le Canton malgré un effort soutenu, reste à la traîne.

Vers le 0,7% La solidarité internationale en proportion des dépenses de fonctionnement



Tableaux de synthèse

Collectivités publiques	Montant total alloué à la solidarité internationale <i>(en CHF)</i>						
	1985	1990	1995	2000	2005	2010	2015
Aire-la-Ville	3 000	9 000	7 000	7 000	32 600	16 000	17 000
Anières	10 000	13 500	24 000	24 000	59 500	90 000	102 406
Avully	3 000	7 000	7 000	7 000	20 355	12 500	20 400
Avusy	3 000	7 000	7 000	7 000	21 000	1 500	19 790
Bardonnex	6 500	10 250	23 000	30 000	42 000	58 535	65 000
Bellevue	0	5 700	8 331	13 150	33 900	63 500	115 500
Bernex	80 000	110 000	130 000	120 817	141 360	178 760	205 000
Carouge	191 000	228 531	275 198	268 800	400 355	763 392	951 090
Cartigny	3 000	6 000	7 000	2 000	9 000	51 700	39 760
Céligny	0	(a)	10 000	6 000	14 500	13100	19 500
Chancy	3 500	7 000	8 500	9 800	21 500	7 000	9 990
Chêne-Bougeries	22 000	50 000	99 000	108 400	115 000	195500	257 000
Chêne-Bourg	11 500	29 200	31 000	57 000	94 000	92 500	165 000
Choulex	7 000	5 500	15 200	14 200	19 470	26 500	29 000
Collex-Bossy	2 000	6 000	8 824	15 180	24 000	24 000	25 000
Collonge-Bellerive	42 000	43 100	27 234	44 500	104 000	120000	137 000
Cologny	65 000	107 500	84 420	176 122	260 094	364 000	193 000
Confignon	10 700	11 500	29 200	30 400	41 427	87 514	58 554
Corsier	7 550	7 000	11 100	13 890	15 400	5 000	NA
Dardagny	4 500	7 500	8 800	8 980	18 650	17 550	11 500
Genthod	26 400	NA	32 200	33 000	45 000	89 600	78 400
Grand-Saconnex	28 000	36 200	108 409	(c) 5'000	195 271	251501	287 000
Gy	0	(a)	1 420	2 100	5 500	5 200	7 000
Hermance	600	3 300	0	0	0	12500	10 000
Jussy	NA	2 500	7 000	3 500	8 800	13 500	17 300
Laconnex	5 000	7 300	7 000	8 100	12 300	7 600	15 110
Lancy	298 500	347 530	406 689	391 000	522 978	590 000	760 000
Meinier	9 000	9 800	7 500	16 762	30 000	34 800	40 000
Meyrin	210 000	200 000	245 615	235 000	619 258	543500	704 871
Onex	24 000	42 000	40 000	52 000	107 478	277 577	341 000
Perly-Certoux	2 500	3 000	2 400	6 500	10 800	24 000	21 000

	1985	1990	1995	2000	2005	2010	2015
Plan-les-Ouates	9 800	38 500	77 400	131 150	287 890	420 400	522 000
Pregny-Chambésy	17 500	NA	26 597	28 700	29 000	68 050	65 400
Presinge	1 500	(a)	4 000	9 512	39 000	27 000	30 000
Puplinge	5 000	10 000	21 000	26 500	43 260	45 000	55 000
Russin	0	NA	1 000	0	0	12000	30 000
Satigny	0	0	8 000	3 200	19 000	45 000	78 160
Soral	3 000	7 000	7 000	9 500	10 100	12 300	7 900
Thônex	30 000	56 500	91 000	100 000	108 500	197 000	107 000
Troinex	29 750	(a) 100	43 850	62 150	38 600	55 500	44 650
Vandoeuvres	20 000	30 000	36 000	68 811	73 208	130 694	99 997
Vernier	134 800	120 000	174 640	220 000	272 000	387 000	518 000
Versoix	33 000	41 800	49 500	66 500	119 922	139 411	161 200
Veyrier	5 000	13 000	24 000	42 000	100 100	132 500	142 000
Ville de Genève	1 052 635	1 426 325	1 242 979	1 709 523	3 994 985	4 187 246	6 141 235
Etat de Genève	2 360 000	2 188 000	3 032 402	3 528 167	14 312 285	15 828 419	17 211 216
Ensemble des communes (sans la Ville de Genève)	1 368 600	1 639 711	2 244 027	2 480 224	4 186 076	5 710 184	6 584 478
TOTAL (toutes les collectivités)	4 781 235	5 254 036	6 519 408	7 717 914	22 493 346	25 725 849	29 936 928
Moyenne des communes (sans la Ville de Genève)	31 828	44 317	51 001	57 680	95 138	129 777	153 127
Moyenne de l'ensemble des collectivités	106 250	134 719	141 726	171 509	488 986	559 258	665 265

(a) la totalité du montant budgété a été attribuée à la Roumanie

NA chiffres non communiqués ou incomplets

(c) y compris les contributions pour la Roumanie: 0.60%, CHF 14.60, CHF 122'200.--



Collectivités publiques	Montant alloué à la solidarité internationale par habitant (en CHF)						
	1985	1990	1995	2000	2005	2010	2015
Aire-la-Ville	6.38	17.65	10.30	9.10	39.30	13.78	14.66
Anières	7.35	9.00	14.35	12.05	24.85	35.47	40.03
Avully	1.65	4.50	3.95	4.05	11.65	7.12	11.42
Avusy	5.77	7.50	6.20	6.00	16.55	1.08	13.82
Bardonnex	4.27	5.90	11.80	14.30	19.70	26.36	28.71
Bellevue	0.00	3.65	4.80	7.45	12.20	19.75	34.85
Bernex	9.30	12.50	15.35	13.85	15.05	18.31	20.30
Carouge	14.47	15.25	16.40	15.45	20.85	38.35	43.75
Cartigny	5.67	9.05	9.30	2.60	11.25	60.61	46.07
Céligny	0.00	(a)	13.60	9.60	22.00	19.64	28.26
Chancy	6.19	10.75	10.20	10.70	23.25	6.10	6.22
Chêne-Bougeries	2.44	5.35	10.30	11.10	11.35	18.70	22.71
Chêne-Bourg	2.07	4.55	4.80	7.90	12.05	11.42	19.39
Choulex	10.12	6.50	16.85	15.00	20.20	25.90	25.11
Collex-Bossy	3.44	6.05	8.25	11.75	15.25	14.32	15.00
Collonge-Bellerive	9.11	8.60	5.00	7.00	14.75	15.77	17.05
Cologny	18.57	28.65	18.30	37.10	52.90	74.73	34.96
Confignon	4.33	4.35	10.45	10.05	11.95	20.96	12.91
Corsier	4.73	4.45	7.10	8.20	9.00	2.77	NA
Dardagny	5.29	7.00	7.05	6.95	14.10	11.92	7.42
Genthod	20.89	NA	NA	14.95	17.10	32.44	28.27
Grand-Saconnex	4.23	5.40	15.20	(c) 0.60	19.75	21.55	23.58
Gy	0.00	(a)	4.80	5.70	14.00	11.69	13.70
Hermance	1.04	4.80	0.00	0.00	0.00	13.38	9.84
Jussy	NA	2.70	6.60	3.15	7.30	11.13	13.53
Laconnex	11.26	14.90	14.00	15.15	20.50	12.50	22.76
Lancy	9.92	14.75	16.20	15.25	19.30	20.51	24.08
Meinier	6.77	6.10	4.60	9.95	17.10	18.28	18.65
Meyrin	10.45	9.50	12.30	11.95	30.35	25.08	31.47
Onex	1.71	2.60	2.50	3.15	6.20	15.67	18.24
Perly-Certoux	1.02	1.15	0.90	2.35	3.90	8.28	6.89
Plan-Les-Ouates	2.65	7.40	14.05	19.30	32.60	42.01	50.32
Pregny-Chambésy	7.60	NA	9.10	9.25	8.20	18.50	17.99

	1985	1990	1995	2000	2005	2010	2015
Presinge	3.53	(a)	6.70	17.25	64.05	40.91	42.13
Puplinge	2.70	4.65	10.00	12.90	20.50	22.17	25.86
Russin	0.00	NA	2.65	0.00	0.00	25.32	56.29
Satigny	0.00	0.00	3.20	1.15	6.30	12.40	18.94
Soral	6.45	13.85	12.40	15.90	14.25	16.69	10.41
Thônex	3.31	5.50	8.10	8.05	8.20	14.47	7.57
Troinex	24.80	(a)	31.40	31.35	17.90	25.46	19.10
Vandoeuvres	11.45	15.65	18.55	29.50	28.45	48.88	39.34
Vernier	1.96	4.15	6.10	7.50	8.75	11.61	14.68
Versoix	3.80	4.70	5.20	6.15	10.05	10.61	11.99
Veyrier	0.77	1.80	3.10	4.70	10.45	13.22	12.57
Ville de Genève	NA	8.30	9.20	9.30	21.50	21.88	30.53
Etat de Genève	NA	NA	7.60	7.75	34.55	34.12	35.08
Moyenne des communes (sans la Ville de Genève)	5.99	7.86	9.58	10.81	17.35	21.27	22.81
Moyenne de l'ensemble des collectivités	5.99	7.87	9.53	10.71	17.81	21.56	23.25

(a) la totalité du montant budgété a été attribuée à la Roumanie

NA chiffres non communiqués ou incomplets

(c) y compris les contributions pour la Roumanie: 0.60%, CHF 14.60, CHF 122'200.--



Collectivités publiques	Financement de la solidarité internationale en pourcentage des charges de fonctionnement						
	1985	1990	1995	2000	2005	2010	2015
Aire-la-Ville	0.43	0.81	0.55	0.47	1.99	0.56	0.50
Anières	0.50	0.66	0.80	0.41	0.78	0.97	0.62
Avully	0.15	0.40	0.22	0.21	0.52	0.39	0.43
Avusy	0.23	0.38	0.29	0.28	0.62	0.05	0.46
Bardonnex	0.38	0.39	0.75	0.89	0.87	1.28	1.16
Bellevue	0.00	0.21	0.23	0.34	0.53	0.73	0.70
Bernex	0.74	0.78	0.76	0.72	0.67	0.75	0.68
Carouge	0.79	0.69	0.63	0.57	0.68	0.94	0.99
Cartigny	0.40	0.56	0.49	0.10	0.41	1.70	1.09
Céligny	0.00	(a)	0.68	0.36	0.77	0.63	0.75
Chancy	0.32	0.53	0.39	0.46	0.98	0.27	0.29
Chêne-Bougeries	0.20	0.37	0.58	0.51	0.53	0.73	0.70
Chêne-Bourg	0.17	0.30	0.24	0.42	0.53	0.43	0.63
Choulex	0.61	0.39	0.72	0.49	0.59	0.87	0.63
Collex-Bossy	0.22	0.35	0.42	0.64	0.67	0.66	0.60
Collonge-Bellerive	0.61	0.43	0.27	0.33	0.68	0.52	0.45
Cologny	0.90	1.11	0.66	0.96	1.32	1.00	0.56
Confignon	0.33	0.32	0.56	0.52	0.43	0.72	0.42
Corsier	0.31	0.18	0.30	0.33	0.46	0.10	NA
Dardagny	0.30	0.34	0.31	0.22	0.48	0.37	0.27
Genthod	1.23	NA	0.79	0.68	1.02	1.01	0.69
Grand-Saconnex	0.32	0.26	0.63	0.02	0.71	0.76	0.69
Gy	0.00	(a)	0.20	0.21	0.31	0.32	0.41
Hermance	0.05	0.21	0.00	0.00	0.00	0.55	0.29
Jussy	NA	0.12	0.26	0.13	0.19	0.26	0.39
Laconnex	0.71	0.73	0.63	0.60	0.64	0.38	0.74
Lancy	0.70	0.71	0.68	0.57	0.61	0.64	0.66
Meinier	0.45	0.30	0.23	0.46	0.67	0.62	0.51
Meyrin	0.71	0.51	0.52	0.48	0.93	0.69	0.74
Onex	0.16	0.16	0.15	0.17	0.30	0.68	0.73
Perly-Certoux	0.14	0.07	0.04	0.15	0.18	0.32	0.22
Plan-Les-Ouates	0.14	0.37	0.57	0.53	0.84	0.92	0.89
Pregny-Chambésy	0.48	NA	0.52	0.52	0.38	0.61	0.63

	1985	1990	1995	2000	2005	2010	2015
Presinge	0.20	(a)	0.40	0.71	1.59	1.12	1.12
Puplinge	0.23	0.32	0.57	0.67	0.89	1.11	0.95
Russin	0.00	NA	0.13	0.00	0.00	0.96	3.33
Satigny	0.00	0.00	0.10	0.03	0.14	0.27	0.39
Soral	0.46	0.82	0.51	0.63	0.57	0.77	0.43
Thônex	0.28	0.44	0.49	0.46	0.37	0.57	0.29
Troinex	1.53	(a)	1.36	1.25	0.73	0.69	0.49
Vandoeuvres	0.71	0.64	0.66	0.96	0.88	1.50	0.97
Vernier	0.18	0.28	0.34	0.38	0.37	0.44	0.42
Versoix	0.36	0.30	0.27	0.31	0.37	0.46	0.43
Veyrier	0.05	0.10	0.18	0.25	0.53	0.57	0.53
Ville de Genève	NA	0.23	0.17	0.22	0.40	0.41	0.56
Etat de Genève	NA	NA	0.06	0.06	0.21	0.20	0.21
Taux moyen	0.39	0.42	0.44	0.43	0.62	0.66	0.66

(a) la totalité du montant budgété a été attribuée à la Roumanie

NA chiffres non communiqués ou incomplets

* Pour l'année 2015, le montant de la péréquation intercommunale pour les communes d'Anières et de Genthod, qui y ont respectivement contribué à hauteur de 18 et 6 millions de francs, ainsi que les prestations en nature pour le Canton et la Ville de Genève n'ont pas été intégrés dans les dépenses de fonctionnement des comptes



Note technique

Les sources des données


Les données de cette étude visent à décrire la mise en œuvre de la politique publique et les dépenses publiques en matière de solidarité internationale des collectivités publiques du Canton de Genève, en fonction de la loi genevoise sur le financement de la solidarité internationale.

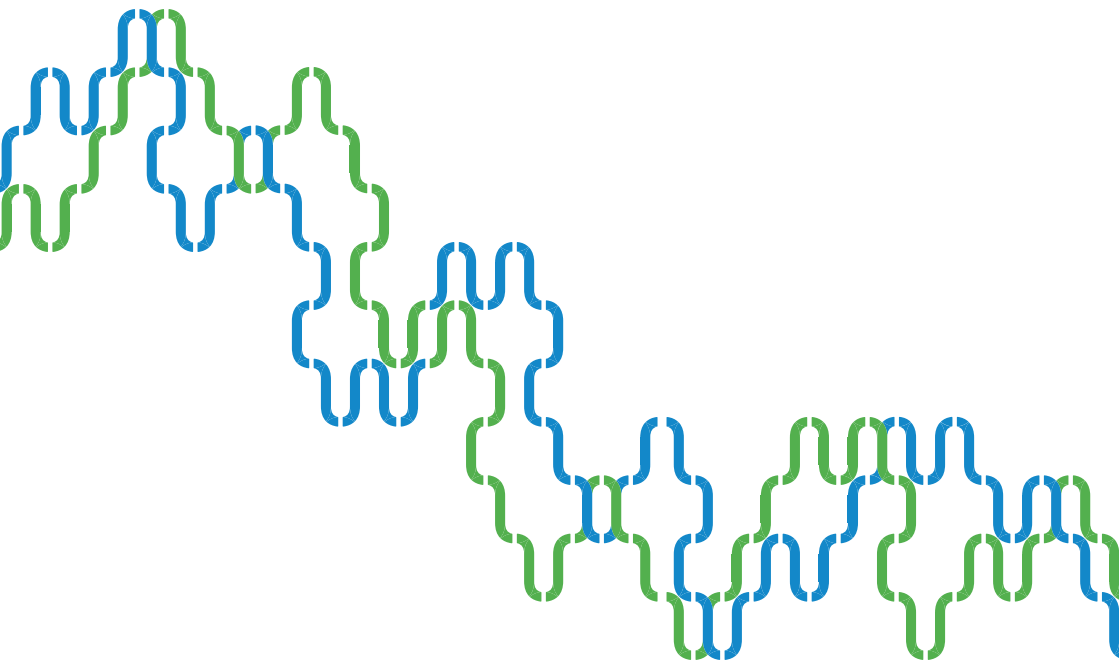
Les collectivités publiques ont rempli deux formulaires, entre mai et juillet 2016 :

- Le premier formulaire, qui comporte une quinzaine de questions, informe d'une part, de la **politique de chaque collectivité**, en matière de financement de la solidarité internationale, et d'autre part, des procédures d'attribution des fonds, pour les 45 communes du Canton de Genève, y compris la Ville de Genève et le Canton de Genève lui-même.
- Le second formulaire intitulé « projet », permet de décrire **chacun des projets soutenus** en 2015, et financé **par chaque collectivité publique**, soit 1'321 projets.

Les données officielles suivantes ont aussi été utilisées :

- La **population résidente** annuelle dans chaque collectivité, fournie par l'*Office cantonal de la statistique du Canton de Genève* (OCSTAT).
- Les **dépenses de fonctionnement** des comptes annuels pour chaque collectivité, fournies par le *Service de surveillance des communes*, à l'exception de l'année 2015 pour laquelle les données ont dû être demandées directement aux collectivités. Ces chiffres ont pu être comparés et adaptés en fonction du Rapport des comptes provisoires fourni par le *Service de surveillance des communes*.
- Les sommes attribuées à la *Fédération genevoise de coopération* (FGC) en tant que subvention au fonctionnement ainsi que celles correspondant aux frais de fonctionnement du Service de la Solidarité Internationale (Canton) et de la Délégation Genève Ville Solidaire (Ville de Genève), ont été écartées de la répartition par pays / région d'intervention et par entité subventionnée.





FEDERATION
GENEVOISE
DE COOPERATION



Mettons le monde en mouvement

www.fgc.ch

ISBN : 978-2-9701142-0-8